



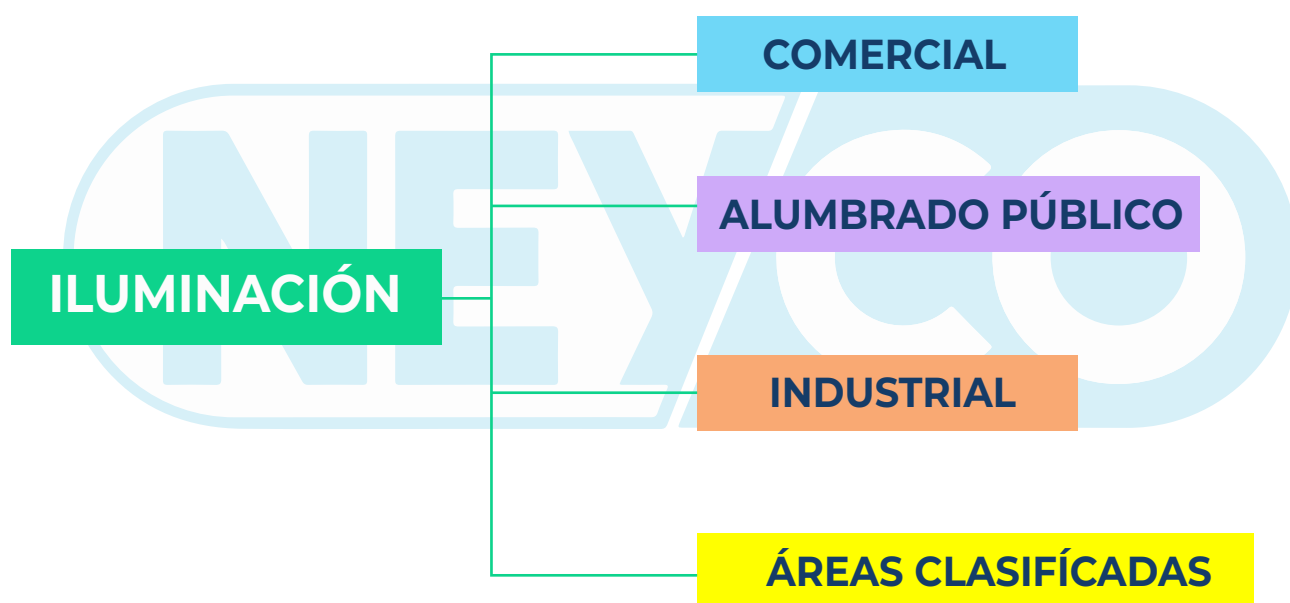
**Catálogo de
productos**

ILUMINACIÓN

**TU PROYECTO,
NUESTRO
COMPROMISO**

Te presentamos nuestras soluciones de iluminación inteligentes, sistemas de control avanzados y opciones de personalización que te permiten crear ambientes luminosos adaptados a tus necesidades específicas.

Descubre cómo nuestras soluciones pueden elevar la experiencia visual y funcional de cualquier espacio.



- Cumplimos con la NORMA ISO 9001

- Nuestros productos de iluminación cuentan con 5 años de garantía

ILUMINACIÓN COMERCIAL

Contamos con luminarias tipo LED para uso en instalaciones comerciales como oficinas y almacenes comerciales

**LUMINARIA LED
PARA GASOLINERA**



100W y 150W

**LUMINARIA
EMPOTRADA LED
DOWNLIGHT**



30W a 85W

**LUMINARIA LED
PANEL SOBREPONER
Y EMPOTRAR
DOWNLIGHT**



10W y 20W

ALUMBRADO PÚBLICO

Tenemos la línea para la iluminación de parques y calles

LUMINARIA URBANA
LED

24W a 240W



LUMINARIA SOLAR
LED

30W a 80W



ILUMINACIÓN INDUSTRIAL

Para sus instalaciones industriales les ofrecemos un amplio portafolio para la iluminación de sus galpones, áreas de trabajo y despacho

REFLECTOR LED



30W a 200W

REFLECTOR LED MODULAR



51W a 403W

REFLECTOR LED MODULAR

PARA TORRES DE LUZ



500W a 1200W

REFLECTOR LED BLINDADO



27W a 397W

REFLECTOR LED BLINDADO

PARA TORRES DE ILUMINACIÓN



486W a 794W

REFLECTOR LED BLINDADO

PARA TORRES DE ILUMINACIÓN



980W a 1470W

ILUMINACIÓN INDUSTRIAL

REFLECTOR LED BLINDADO

AMBIENTES CON
ALTAS
TEMPERATURAS



50W a 200W

REFLECTOR LED BLINDADO

CON REVESTIMIENTO
ANTICORROSIÓN



27W a 397W

REFLECTOR LED BLINDADO

CON SUSPENSIÓN
ANTIVIBRACIÓN



27W a 397W

REFLECTOR LED BLINDADO



49W a 378W

LUMINARIA LED


PARA ÁREAS
TGVP



22W a 90W

LUMINARIA LED

LINEAL
PENDIENTE



24W a 120W

ILUMINACIÓN INDUSTRIAL

LUMINARIA LED

PARA ÁREAS TGVP
TIPO TORTUGA



19W a 43W

ILUMINARIA LED INDUSTRIAL


HERMÉTICA



20W a 90W

LUMINARIA LED PLÁSTICA

INDUSTRIAL
HERMÉTICA



20W a 50W

LUMINARIA LED PORTATIL

INDUSTRIAL



18W

LUMINARIA LED


HIGH BAY
INDUSTRIAL



104W a 193W

LUMINARIA HIGH BAY

MODULAR



51W a 302W

ÁREAS CLASIFICADAS

En las áreas con clasificación de seguridad se requiere el uso de luminarias especiales para poder operar en estos ambientes con fiabilidad y de manera segura, ofrecemos línea de lámparas antiexplosivas

REFLECTOR LED

LARGO ALCANCE
PARA
ATMÓSFERAS
EXPLOSIVAS



40W a 245W

REFLECTOR LED

LARGO ALCANCE
PARA
ATMÓSFERAS
EXPLOSIVAS



27W a 397W

LUMINARIA LED LINEAL

PARA
ATMÓSFERAS
EXPLOSIVAS



35W a 65W

LUMINARIA LED

PARA
ATMÓSFERAS
EXPLOSIVAS



20W a 185W

LUMINARIA LED

TIPO TORTUGA
PARA
ATMÓSFERAS
EXPLOSIVAS



20W a 43W

LUMINARIA LED INDUSTRIAL

PORTATIL PARA
ATMÓSFERAS
EXPLOSIVAS



18W



Tu proyecto, nuestro compromiso